



El futuro  
es de todos

Agencia Presidencial de  
Cooperación Internacional  
de Colombia **APC-Colombia**

# Análisis de la **Cooperación Internacional** en **Colombia**

Julio de 2022





Demanda

# Demanda

Principales conclusiones del comportamiento de la cooperación internacional en el cuatrienio 2018-2021.

Durante el cuatrienio 2018 - 2021 se registró la cifra más alta de cooperación internacional no reembolsable en la historia de APC-Colombia.

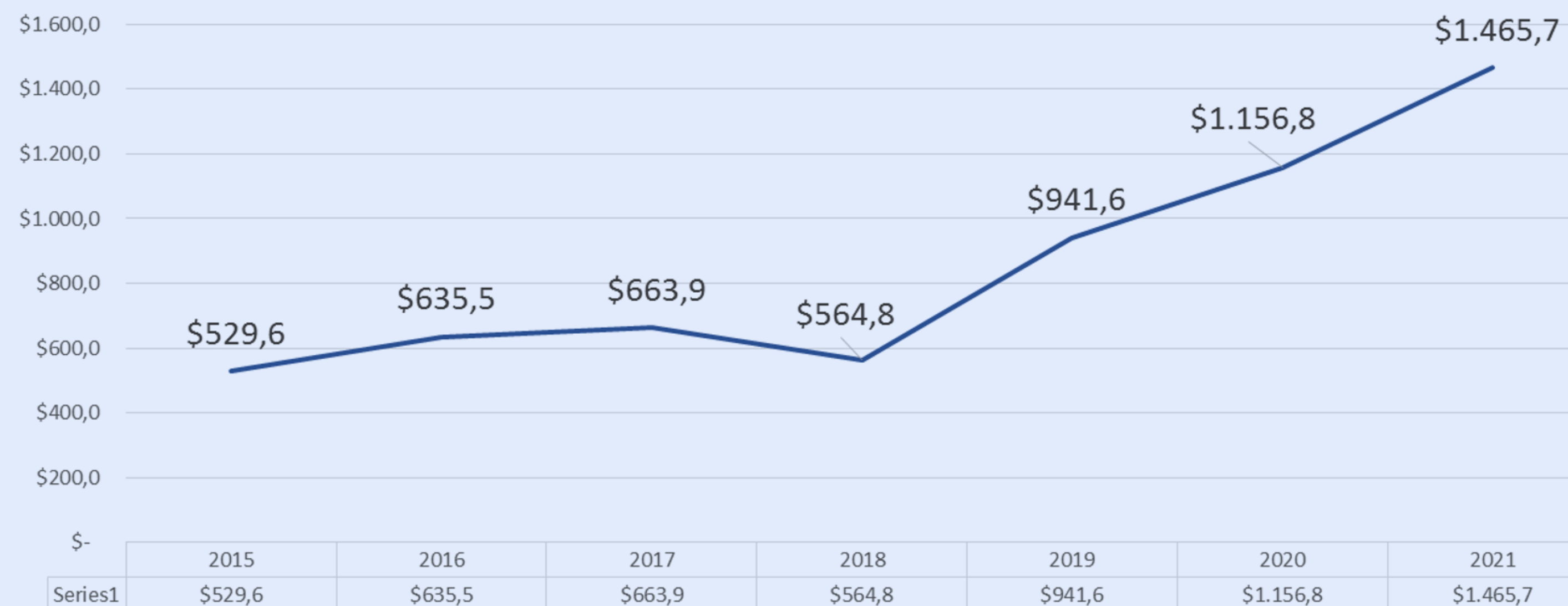
Monto de recursos de los proyectos de Cooperación Internacional Inicializados entre 2018-2021

## USD 4.128.935.749

Número de proyectos iniciados entre 2018-2021

## 2190

USD Millones por año 2015-2021




# Demanda

Entre 2018 y 2021 el promedio anual de la cooperación recibida fue de USD 1.032 millones

(Entre 2015 y 2017 este promedio fue de USD 609 millones)



El 74% de los recursos tuvieron destinación territorial llegando a los 32 departamentos. Entre 2018 y 2021 ha aumentado el porcentaje de recursos que llega a los territorios.





# Demanda

Origen Cooperación Internacional 2018-2021	USD	Aportes a Fondos Paz*	Proyectos
Estados Unidos	1.511.552.038		175
Alemania	259.296.922	38.015.160	80
Unión Europea	238.243.072	104.499.120	134
Reino Unido	221.893.160	41.815.149	78
Noruega	164.208.762	72.595.961	192
Canadá	128.156.975	17.898.404	112
Fondo de Donaciones Administradas por ACNUR	123.400.772		24
Privado Internacional	120.145.800	283.443	173
Sistema de Naciones Unidas	112.926.910	28.500.000	444
Global Environmental Facility - GEF	104.542.866		26
Global Concessional Financing Facility - GCFF	103.290.000		4
Suiza	101.576.518	11.100.000	96
Suecia	88.694.452	32.536.270	98
Corea del Sur	88.461.807	500.000	25
Banco Interamericano de Desarrollo - BID	73.993.379		115
The Green Climate Fund - GCF	68.417.159		7
España	49.537.558	6.911.370	149
Países Bajos	41.131.779	5.679.300	28
Banco Mundial	57.943.912	4.000.000	38
Emiratos Árabes Unidos	36.724.634	1.000.000	6

Origen Cooperación Internacional 2018-2021	USD	Aportes a Fondos Paz*	Proyectos
Francia	33.742.587	3.407.580	52
Fondo Mundial de Lucha contra el Sida, la Tuberculosis y la Malaria	29.245.691		5
Japón	22.969.591		86
Italia	22.215.840	5.679.300	18
Banco de Desarrollo de América Latina - CAF	17.691.219		62
Dinamarca	5.572.677		15
Movimiento Internacional de la Cruz Roja	2.686.323		11
Otros Multilaterales	1.870.225		5
Nueva Zelanda	1.669.738	140.605	14
Portugal	1.499.058	299.292	13
Australia	1.076.482		4
Irlanda	1.021.982	6.807.240	8
Finlandia	795.439	515.183	2
Universidades y Academia Internacional	695.175		3
Bélgica	500.000		1
Organización del Tratado de Cooperación Amazónica	407.000		3
Qatar	278.208		1
República Checa	219.000	46.205	1
Fundación Panamericana para el Desarrollo - FUPAD	204.734		4
Croacia	184.831	22.717	1
Austria	130.293	11.359	2
Global Green Growth Institute - GGGI	50.000		1
Luxemburgo	3.293	39.755	1
<b>Total</b>	<b>3.838.867.862</b>	<b>383.218.388*</b>	<b>2.072</b>

\*Los aportes por países a los Fondos de Paz corresponden al monto aportado a los Fondos desde su inicio en 2017. Esto debido a que no se cuenta con información desagregada de aportes por país para algunos fondos en 2017. La Unión Europea y 19 Estados, aportaron al Fondo Europeo para la Paz un total de € 96,5 millones. (First Annual/Aosd Report To The Management Board, p. 12, 2017. Tomado de <https://www.fondoeuropeoparalapaz.eu/wp-content/uploads/bsk-pdf-manager/2020/07/5.-2017-Anua>

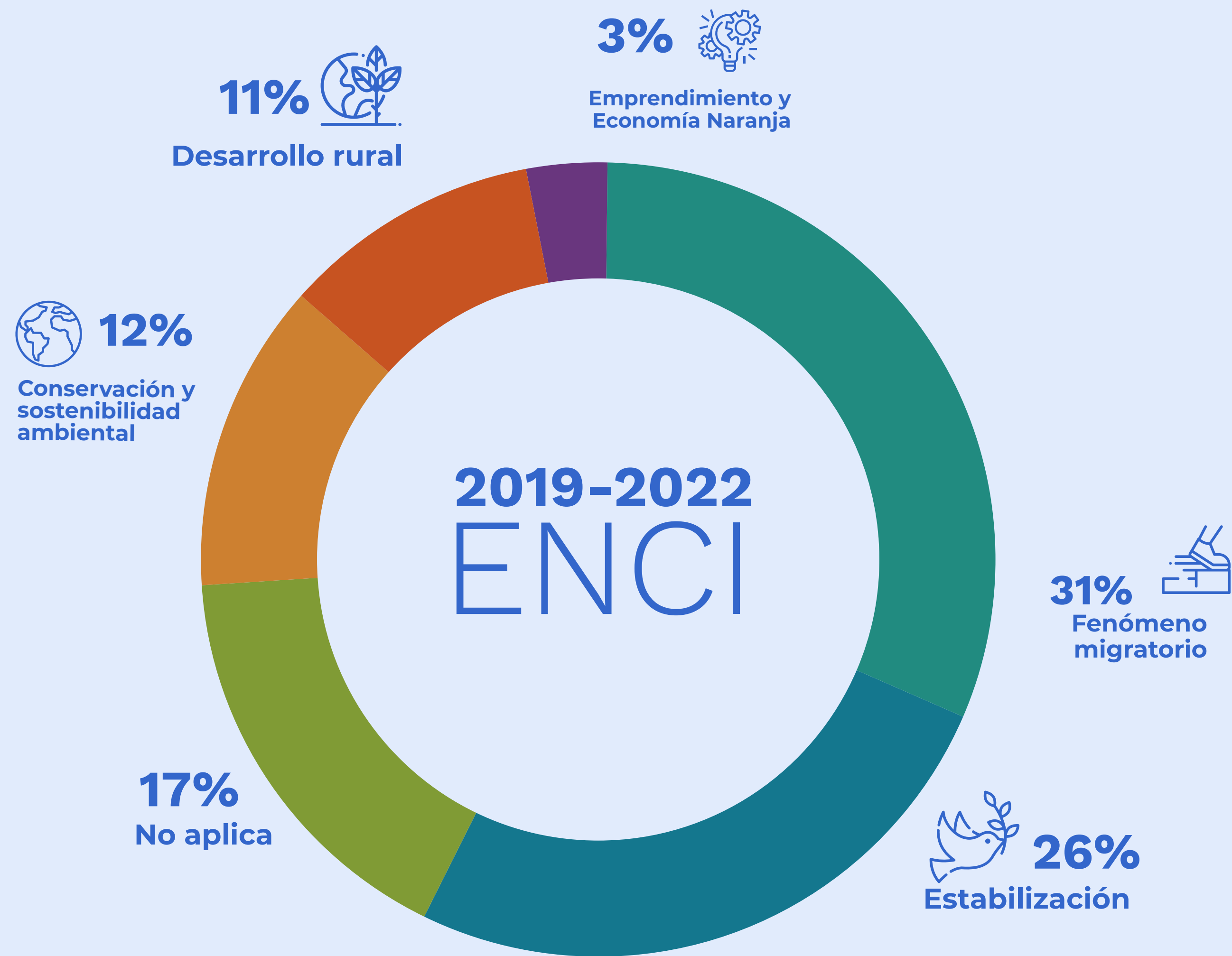
2021 obtuvo la mayor cifra de cooperación registrada en la historia de Colombia con USD 1.428 millones.

Principales Donantes Privados Internacionales 2018-2021	Monto en USD	Proyectos
Howard G. Buffett Foundation	50.880.404	7
Gordon and Betty Moore Foundation	11.305.947	17
Jeff Bezos	10.000.000	1
Starbucks Coffee Trading Company	7.200.000	1
Médicos Sin Fronteras	5.458.460	2
Instituto Marqués de Valle Flor - IMVF	3.774.413	1
One Drop Foundation	3.000.000	1
Start Small Foundation	2.136.022	1
Caritas Alemania	2.026.716	3
Geopark	1.962.967	1
Fundación Ford	1.741.784	11
Consejo Noruego para Refugiados	1.398.470	7

La cooperación proveniente de donantes privados que incluyen filantropía y sector empresarial internacional alcanzó los USD 130 millones entre 2018 y 2021. Con 111 socios que apoyan al país.



La Estrategia Nacional de Cooperación Internacional ENCI 2019-2022 recibió amplio apoyo logrando el 83% de todos los recursos de CI recibidos entre 2019 y 2021 en alineación a las 5 prioridades establecidas. Destacan la línea de Fenómeno Migratorio con 31% de los recursos, seguida por Estabilización territorial con 26%.



El 71% de los recursos de CI son implementados por entidades internacionales y solo el 29% son ejecutados por entidades nacionales, con un 13% de participación del sector público.

Entre el 2018 y 2021 el valor de la asignación anual orientados a la Equidad de Género se cuatriplicó, de USD 23,2 millones registrados en el 2019, a USD 106,3 millones en el 2021.

Ejecutores 2018-2021	VALOR EJECUCIÓN (USD)	%
<b>INTERNACIONAL</b>	\$ 2.451.865.238	70,3%
<b>BILATERAL</b>	\$ 293.641.684	8,4%
SECTORIAL	\$ 292.281.065	8,4%
TERRITORIAL	\$ 1.292.012	0,0%
ENTIDADES SIN ÁNIMO DE LUCRO	\$ 68.607	0,0%
<b>ORGANISMO MULTILATERAL</b>	\$ 1.007.418.895	28,9%
AGENCIA DEL SISTEMA DE NACIONES UNIDAS	\$ 777.047.239	22,3%
BANCA MULTILATERAL	\$ 156.045.992	4,5%
REGIONAL	\$ 49.386.320	1,4%
OTROS ORGANISMOS	\$ 24.939.344	0,7%
<b>PRIVADO</b>	\$ 1.150.804.659	33,0%
ENTIDADES SIN ÁNIMO DE LUCRO	\$ 740.730.828	21,2%
EMPRESAS	\$ 410.073.831	11,8%
<b>NACIONAL</b>	\$ 1.035.517.510	29,7%
<b>PRIVADO</b>	\$ 555.864.505	15,9%
ENTIDADES SIN ÁNIMO DE LUCRO	\$ 481.734.480	13,8%
EMPRESAS	\$ 74.048.095	2,1%
TERRITORIAL	\$ 81.930	0,0%
<b>PÚBLICO</b>	\$ 479.653.005	13,8%
RAMA EJECUTIVA	\$ 378.071.428	10,8%
TERRITORIAL	\$ 40.537.371	1,2%
OTRAS ENTIDADES NACIONALES	\$ 36.981.449	1,1%
ÓRGANOS AUTÓNOMOS	\$ 20.070.581	0,6%
CORPORACIONES AUTÓNOMAS REGIONALES Y DE DESARROLLO SOSTENIBLE	\$ 1.626.911	0,0%
ORGANISMOS DE CONTROL	\$ 1.612.594	0,0%
ENTES UNIVERSITARIOS AUTÓNOMOS	\$ 491.739	0,0%
RAMA JUDICIAL	\$ 226.628	0,0%
ENTIDADES SIN ÁNIMO DE LUCRO	\$ 34.304	0,0%
<b>Total general</b>	\$ 3.487.382.748	100,0%

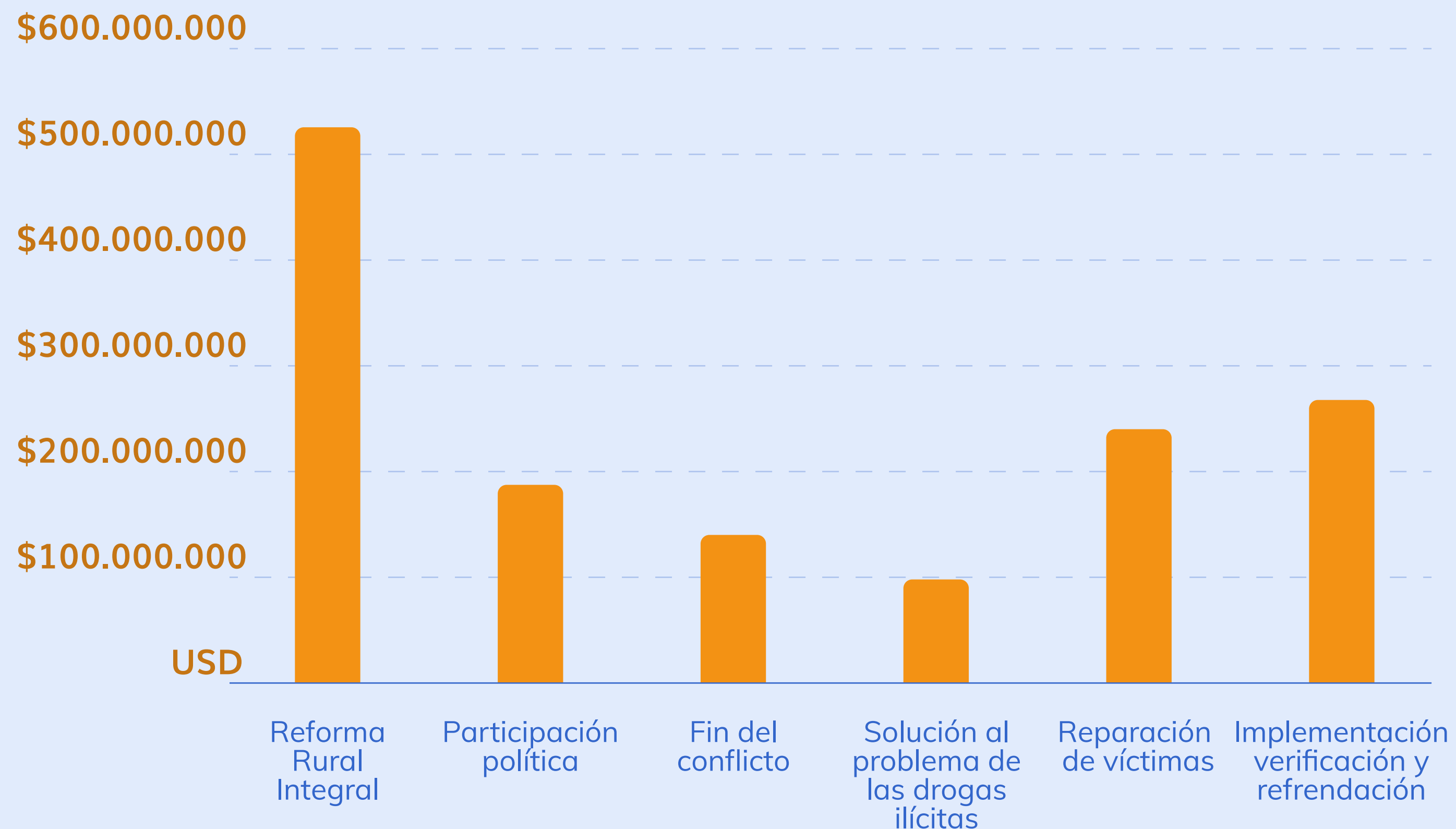


Los Fondos de Paz recaudaron más de USD 383 millones desde su creación, y entre 2018 y 2021 han iniciado 136 proyectos por USD 290 millones. Importantes apoyos en reincorporación, reparación y verdad para víctimas, y desarrollo rural con sostenibilidad ambiental con énfasis en PDET.

Fondos de Paz 2018-2021	Monto en USD	Aportes Donantes	Proyectos
Fondo Europeo para la Paz	155.903.429	194.325.582	34
Fondo Multidonante de las Naciones Unidas para el Sostenimiento de la Paz - MPTF	100.005.058	171.556.269	80
Fondo Colombia Sostenible	33.244.399	35.677.449	19
Fondo Banco Mundial	915.000	7.110.186	3
<b>Total Fondos Paz</b>	<b>290.067.886</b>	<b>383.218.388*</b>	<b>136</b>

\*Los aportes por países a los Fondos de Paz corresponden al monto aportado a los Fondos desde su inicio en 2017. Esto debido a que no se cuenta con información desagregada de aportes por país para algunos fondos en 2017. La Unión Europea y 19 Estados, aportaron al Fondo Europeo para la Paz un total de € 96,5 millones. (First Annual/Aosd Report To The Management Board, p. 12, 2017. Tomado de <https://www.fondoeuropeoparalapaz.eu/wp-content/uploads/bsk-pdf-manager/2020/07/5.-2017-Anual-Report-to-the-Managment-Board.pdf>)

Durante el periodo 2018-2021, la cooperación internacional destinada al cumplimiento del Acuerdo de Paz fue del 33,3% del total de los recursos registrados, siendo la línea de Reforma Rural Integral en la que mayormente se concentró la atención con 38,8%.





Entre 2020 y 2021 Colombia recibió más de USD 243 millones en apoyo a los esfuerzos nacionales para afrontar la emergencia por COVID 19. De los cuales USD 230 millones en 155 proyectos de subvenciones y cooperación técnica, USD 13.5 millones en 33 donaciones monetarias y 77 donaciones en especie.

---

El 100% de los recursos de cooperación internacional gestionados en 2021, se alinearon con los ODS. Sobresalen el ODS número 10 sobre reducción de las desigualdades, el ODS 16 de Paz e instituciones sólidas y el ODS 1 de Fin de la pobreza.

---

Para 2021, se logró una alineación del 79% entre los recursos de cooperación internacional con las líneas de trabajo priorizadas por la ENCI. El fenómeno migratorio fue la línea que más recibió aportes, seguida de la línea de paz y estabilización territorial.

---

El 100% de los recursos de cooperación internacional gestionados durante 2021, se alinearon con los diferentes Pactos del Plan Nacional de Desarrollo, siendo el Pacto por la Equidad el que recibió mayores aportes de la cooperación.

---

Gracias