

**Consolidado general**

Cantidad de solicitudes: 48

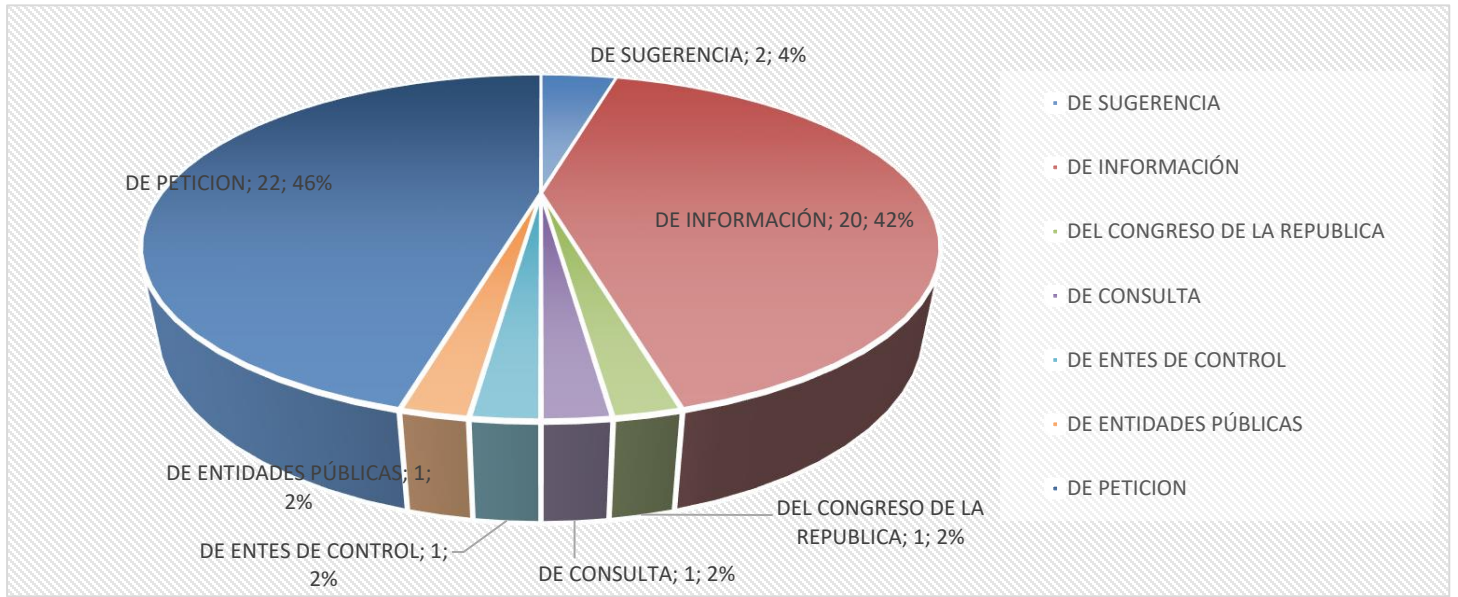
## Consolidado de documentos vencidos

Dependencia

Cantidad de solicitudes

## Consolidado por tipo de documento

Tipo de solicitud	Cantidad de solicitudes
DE SUGERENCIA	2
DE INFORMACIÓN	20
DEL CONGRESO DE LA REPUBLICA	1
DE CONSULTA	1
DE ENTES DE CONTROL	1
DE ENTIDADES PÚBLICAS	1
DE PETICION	22



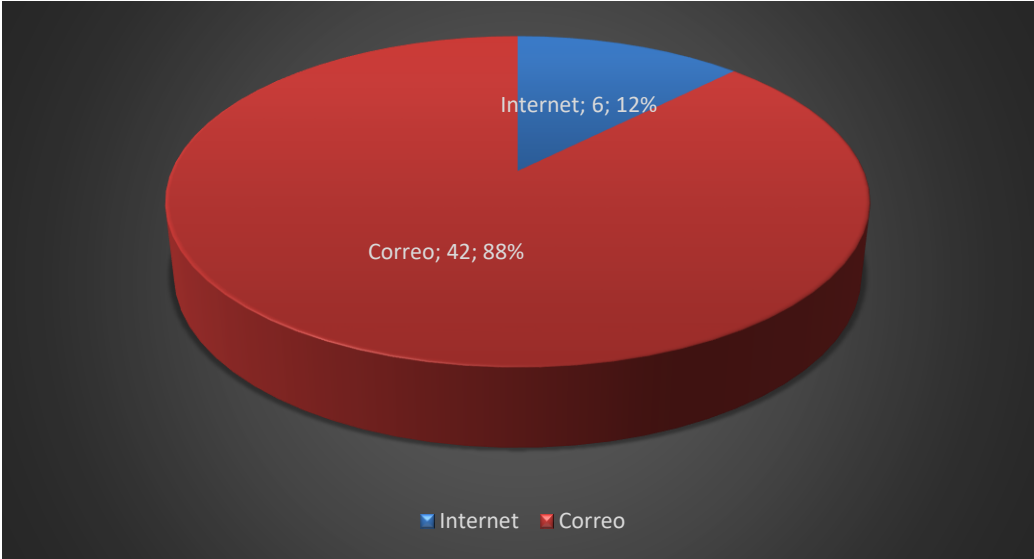
# Consolidado por medio de recepción

## Medio de recepción

Internet  
Correo

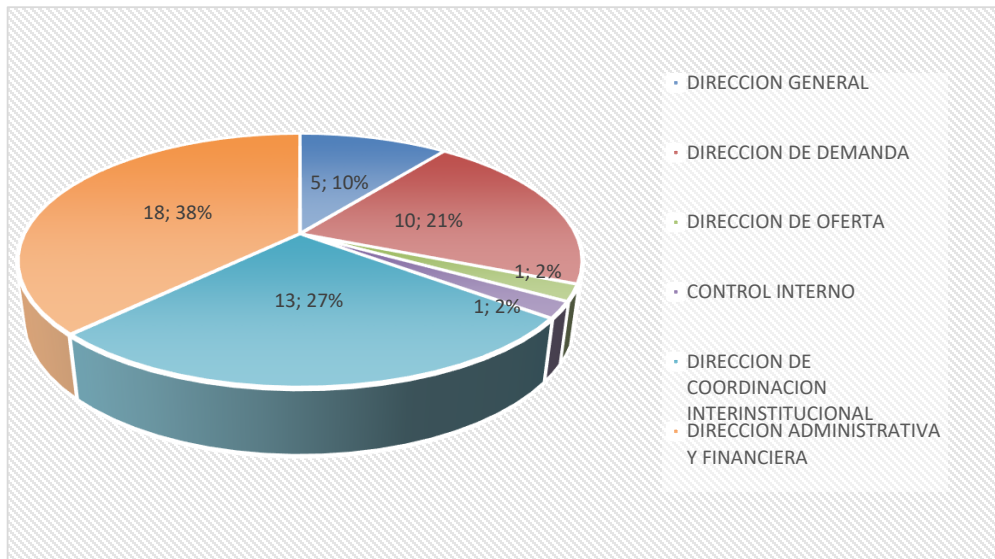
## Cantidad de solicitudes

6  
42



## Consolidado por dependencia (Segunda asignación)

Dependencia	Solicitudes recibidas	Solicitudes tramitadas (archivadas)	Solicitudes sin tramitar	Promedio tiempo de respuesta (días)
DIRECCION GENERAL		5	5	0 9.4 días
DIRECCION DE DEMANDA		10	10	0 13.4 días
DIRECCION DE OFERTA		1	1	0 4 días
CONTROL INTERNO		1	1	0 27 días
DIRECCION DE COORDINACION INTERINSTITUCIONAL		13	13	0 10.31 días
DIRECCION ADMINISTRATIVA Y FINANCIERA		18	18	0 13.56 días



## Consolidado por dependencia y tipo de solicitud (Segunda asignación)

En este consolidado se presenta la cantidad de solicitudes y el tiempo promedio de respuesta para cada dependencia y tipo de solicitud

Dependencia / Tipo	DE		DEL CONGRESO DE		DE ENTES DE CONTROL	DE ENTIDADES PÚBLICAS		DE PETICION
	DE SUGERENCIA	INFORMACIÓN	LA REPUBLICA	DE CONSULTA				
DIRECCION GENERAL	0	2	1	0	0	0	0	2
DIRECCION DE DEMANDA	1	5	0	0	0	0	0	4
DIRECCION DE OFERTA	0	1	0	0	0	0	0	0
CONTROL INTERNO	0	1	0	0	0	0	0	0
DIRECCION DE COORDINACION INTERINSTITUCIONAL	0	5	0	0	0	0	1	7
DIRECCION ADMINISTRATIVA Y FINANCIERA	1	6	0	1	1	1	0	9